

KARIBAN

K549

Jessica > chemise manches longues femme

- Confection polycoton pour un entretien facile.
- Résistance et style.
- Disponible en 30 coloris.

65% polyester / 35% coton. Tissu popeline. Entretien facile. Col non boutonné. Boutons ton sur ton. Poche poitrine côté gauche en V. Poignet réglable à angles arrondis avec patte de manche indéchirable. 1 bouton de rappel. Bas arrondi. Certifié STANDARD 100 by OEKO-TEX® N° CQ1007/8, IFTH.

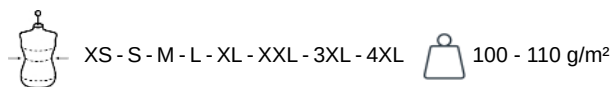


Tableau équivalence des tailles par pays en dernière page.

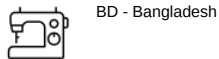


Informations Complémentaires


Logistique



Pays d'origine



Code douanier



Conditions de lavage



Existe aussi en version



K545

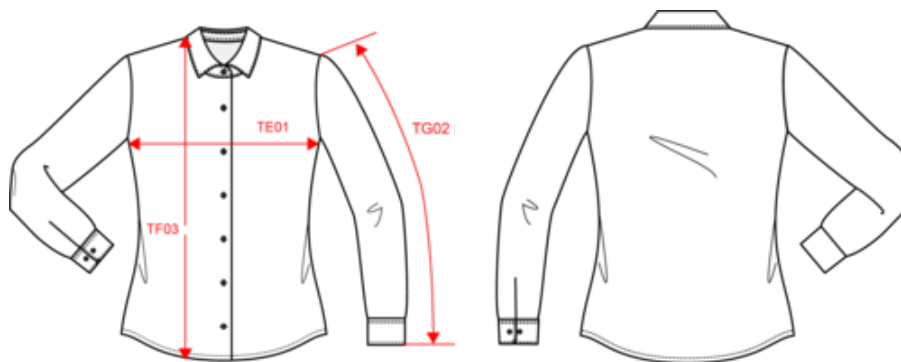


KARIBAN

K549

Jessica > chemise manches longues femme

Dimensions (cm)





















Mesures en cm	XS	S	M	L	XL	XXL	3XL	4XL
BP42 - Hauteur côté poche(s) devant	9.00	10.00	10.00	11.00	11.00	12.00	12.00	13.00
TE01 - 1/2 largeur poitrine à 1.5cm de l'emmanchure	44.50	47.50	50.50	53.50	56.50	59.50	62.50	65.50
TF04 - Hauteur totale dos de l'HSP	61.50	63.50	65.50	67.50	69.50	71.50	73.50	75.50
TG02 - Longueur manche longue	60.00	61.00	62.00	63.00	64.00	65.00	66.00	67.00
TH04 - Longueur encolure sur col de milieu à milieu	36.35	37.55	38.75	39.95	41.15	42.35	43.55	44.75
TJ01 - Largeur haut de poche(s) plaquée(s) poitrine	9.00	10.00	10.00	11.00	11.00	12.00	12.00	13.00
TJ02 - Hauteur haut de poche(s) plaquée(s) poitrine au niveau le plus haut	11.00	12.00	12.00	13.00	13.00	14.00	14.00	15.00

KARIBAN

K549

Jessica > chemise manches longues femme

Informations Couleurs

 Angora RVB : 208,192,174 Pantone C : 482C Pantone TCX : 14-1209TCX	 Beige RVB : 170,160,148 Pantone C : 7536C Pantone TCX : 16-0806TCX	 Black RVB : 35,35,37 Pantone C : Black Pantone TCX : 19-4004TCX	 Bright Sky RVB : 152,173,209 Pantone C : 535C Pantone TCX : 15-4030TCX	 Bright Turquoise RVB : 0,141,185 Pantone C : 7704C Pantone TCX : 17-4432TCX
 Brown RVB : 68,53,49 Pantone C : 412C Pantone TCX : 19-1016TCX	 Burnt Lime RVB : 169,179,92 Pantone C : 7495C Pantone TCX : 15-0535TCX	 Classic Red RVB : 164,18,52 Pantone C : 187C Pantone TCX : 19-1862TCX	 Cobalt Blue RVB : 77,98,146 Pantone C : 7668C Pantone TCX : 18-3932TCX	 Deep Blue RVB : 65,72,95 Pantone C : 7545C Pantone TCX : 19-3926TCX
 Forest Green RVB : 41,62,48 Pantone C : 5605C Pantone TCX : 19-5918TCX	 Fuchsia RVB : 188,21,94 Pantone C : 7425C Pantone TCX : 19-1945TCX	 Ice Mint RVB : 182,228,225 Pantone C : 573C Pantone TCX : 13-4909TCX	 Kelly Green RVB : 0,105,74 Pantone C : 7727C Pantone TCX : 18-5338TCX	 Light khaki RVB : 92,88,68 Pantone C : 7764C Pantone TCX : 19-0512TCX
 Light Royal Blue RVB : 53,95,151 Pantone C : 653C Pantone TCX : 18-4041TCX	 Marl Storm Grey RVB : Pantone C : Based on 424C Pantone TCX : 17-3911TCX	 Navy RVB : 41,46,56 Pantone C : 433C Pantone TCX : 19-4012TCX	 Orange RVB : 252,107,16 Pantone C : 1585C Pantone TCX : 16-1364TCX	 Pale Pink RVB : 244,202,209 Pantone C : 692C Pantone TCX : 12-1310TCX
 Pistachio Green RVB : 172,215,158 Pantone C : 358C Pantone TCX : 13-0221TCX	 Purple RVB : 84,67,105 Pantone C : 7447C Pantone TCX : 19-3620TCX	 Sage RVB : 153,172,163 Pantone C : 5635C Pantone TCX : 16-5304TCX	 Silver RVB : 126,128,128 Pantone C : 877C Pantone TCX : 17-00000TCX	 True Indigo RVB : 33,54,86 Pantone C : 534C Pantone TCX : 19-4027TCX
 Urban Grey RVB : 97,96,108 Pantone C : Cool gray 10C Pantone TCX : 18-3910TCX	 White RVB : 236,236,252 Pantone C : White Pantone TCX : 11-0601TCX	 Wine RVB : 91,39,54 Pantone C : 504C Pantone TCX : 19-1522TCX	 Yellow RVB : 254,186,36 Pantone C : 1235C Pantone TCX : 15-0955TCX	 Zinc RVB : 61,62,65 Pantone C : 446C Pantone TCX : 19-4205TCX

Logistique  1  12

Sizes	Width (cm)	Height (cm)	Length (cm)	Net weight (kg)	Gross weight (kg)	Pieces/Box	Pieces/Bundle
XS	0.00	0.00	0.00	0.00000	0.00000	12	0
S	0.00	0.00	0.00	0.00000	0.00000	12	0
M	0.00	0.00	0.00	0.00000	0.00000	12	0
L	0.00	0.00	0.00	0.00000	0.00000	12	0
XL	0.00	0.00	0.00	0.00000	0.00000	12	0
XXL	0.00	0.00	0.00	0.00000	0.00000	12	0
3XL	0.00	0.00	0.00	0.00000	0.00000	12	0
4XL	0.00	0.00	0.00	0.00000	0.00000	12	0